

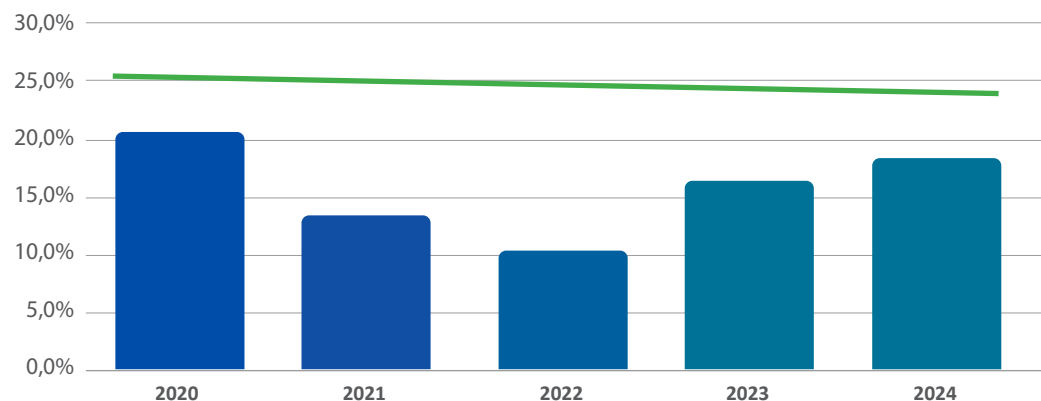
Resultado Atuarial dos Planos de Benefícios - 2024

Plano Básico

O Resultado é calculado de acordo com os ativos e passivos proporcionalizados por cada Patrocinadora ou Grupo de Patrocinadoras Ericsson: Ericsson Telecomunicações S/A; E-Invest by Previ-Ericsson; Cooperativa de Economia e Crédito Mútuo dos Funcionários da Ericsson. Venturus: Venturus Centro de Inovação Tecnológica

Para o exercício de 2024 houve apenas a constituição de Reserva de Contingência

Ericsson	2020	2021	2022	2023	2024
Duration (anos)	15,71	14,92	14,47	13,66	13,39
Fórmula	[10% + (1% x Duration)]				
Resultado	25,7%	24,9%	24,5%	23,7%	23,4%
Limite Legal	25,0%	25,0%	25,0%	25,0%	25,0%
Patrimônio de Cobertura (R\$ mil)	1.101.903	1.185.433	1.220.435	1.300.057	1.394.842
Provisões Matemáticas (R\$ mil)	939.751	1.053.749	1.118.500	1.137.353	1.207.898
Reserva (R\$ mil)	162.152	131.684	101.935	162.704	186.944
Provisões Matemáticas - BD (R\$ mil)	792.400	902.293	961.806	969.941	1.033.589
Superávit	20,5%	14,6%	10,6%	16,8%	18,1%
Houve Constituição de Reserva Especial?	Não	Não	Não	Não	Não



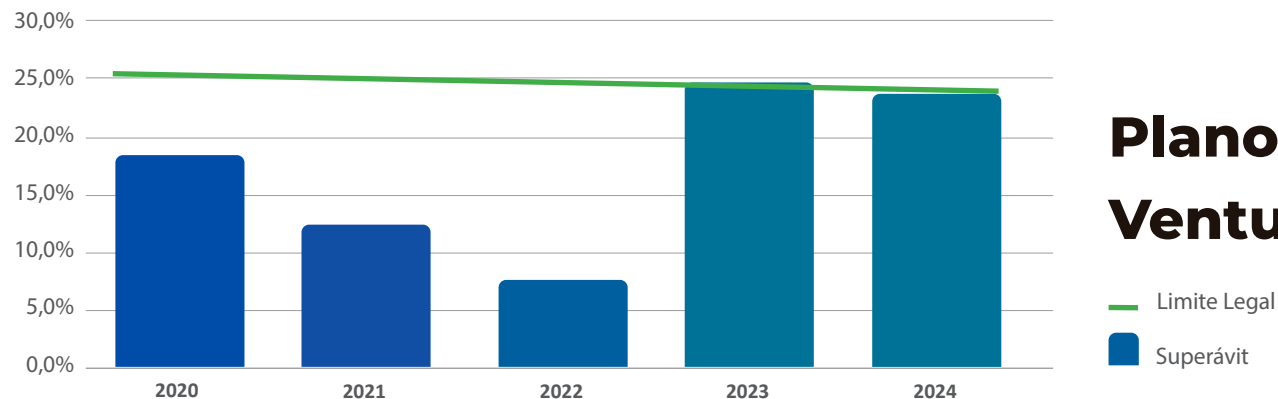
Plano Básico Ericsson

— Limite Legal
■ Superávit

Resultado Atuarial dos Planos de Benefícios - 2024

Plano Básico

Venturus	2020	2021	2022	2023	2024
Duration (anos)	15,71	14,92	14,47	13,66	13,39
Fórmula	[10% + (1% x Duration)]				
Resultado	25,7%	24,9%	24,5%	23,7%	23,4%
Limite Legal	25,0%	25,0%	25,0%	25,0%	25,0%
Patrimônio de Cobertura (R\$ mil)	59.692	63.743	64.526	75.613	80.063
Provisões Matemáticas (R\$ mil)	51.496	57.294	60.615	62.345	66.040
Reserva (R\$ mil)	8.196	6.449	3.911	13.268	14.023
Provisões Matemáticas - BD (R\$ mil)	46.017	51.097	54.233	56.077	59.952
Superávit	17,8%	12,6%	7,2%	23,7%	23,4%
Houve Constituição de Reserva Especial?	Não	Não	Não	Não	Não



Plano Básico Venturus

— Limite Legal
■ Superávit

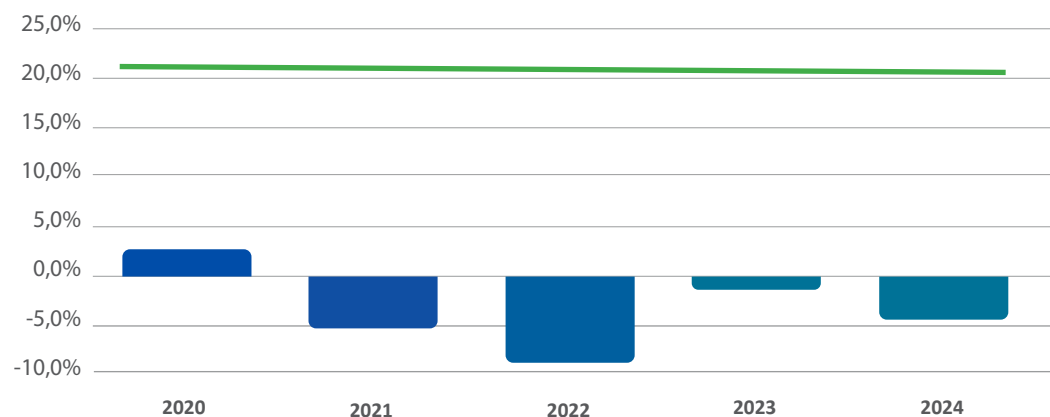
Resultado Atuarial dos Planos de Benefícios - 2024

Plano Suplementar

O Resultado é calculado de acordo com os ativos e passivos proporcionalizados por cada Patrocinadora ou Grupo de Patrocinadoras. Ericsson: Ericsson Telecomunicações S/A; E-Invest by Previ-Ericsson; Cooperativa de Economia e Crédito Mútuo dos Funcionários da Ericsson. Venturus: Venturus Centro de Inovação Tecnológica

Para o exercício de 2024 houve apenas a constituição de Reserva de Contingência

Ericsson	2020	2021	2022	2023	2024
Duration (anos)	11,4	11,36	11,29	11,22	10,62
Fórmula	[10% + (1% x Duration)]				
Resultado	21,4%	21,3%	21,2%	21,2%	20,6%
Limite Superior Legal	25,0%	25,0%	25,0%	25,0%	25,0%
Patrimônio de Cobertura (R\$ mil)	313.329	349.708	376.335	417.820	453.310
Provisões Matemáticas (R\$ mil)	312.267	353.793	383.438	418.696	458.384
Reserva (R\$ mil)	1.062	-4.085	-7.103	-876	-5.074
Provisões Matemáticas - BD (R\$ mil)	63.954	74.163	85.388	93.027	115.748
Superávit / Déficit	1,7%	-5,5%	-8,3%	-0,9%	-4,4%
Houve Constituição de Reserva Especial?	Não	Não	Não	Não	Não



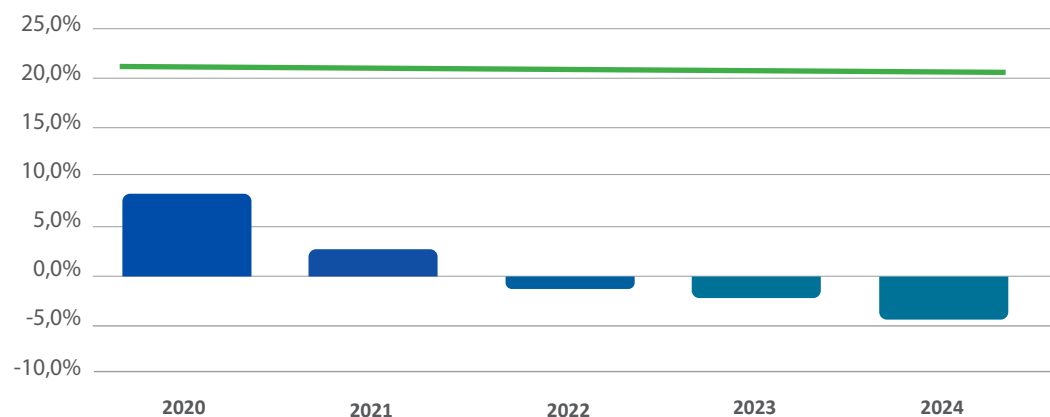
Plano Suplementar EDB

— Limite Legal
■ Superávit/Déficit

Resultado Atuarial dos Planos de Benefícios - 2024

Plano Suplementar

Venturus	2020	2021	2022	2023	2024
Duration (anos)	11,4	11,36	11,29	11,22	10,62
Fórmula	[10% + (1% x Duration)]				
Resultado	21,4%	21,3%	21,2%	21,2%	20,6%
Limite Legal	25,0%	25,0%	25,0%	25,0%	25,0%
Patrimônio de Cobertura (R\$ mil)	11.002	11.908	12.684	14.835	16.016
Provisões Matemáticas (R\$ mil)	10.804	11.835	12.705	14.868	16.191
Reserva (R\$ mil)	198	73	-21	-33	-175
Provisões Matemáticas - BD (R\$ mil)	2.250	2.611	2.712	3.458	3.975
Superávit / Déficit	8,8%	2,8%	-0,8%	-1,0%	-4,4%
Houve Constituição de Reserva Especial?	Não	Não	Não	Não	Não



Plano Suplementar Venturus

— Limite Legal
■ Superávit/Déficit